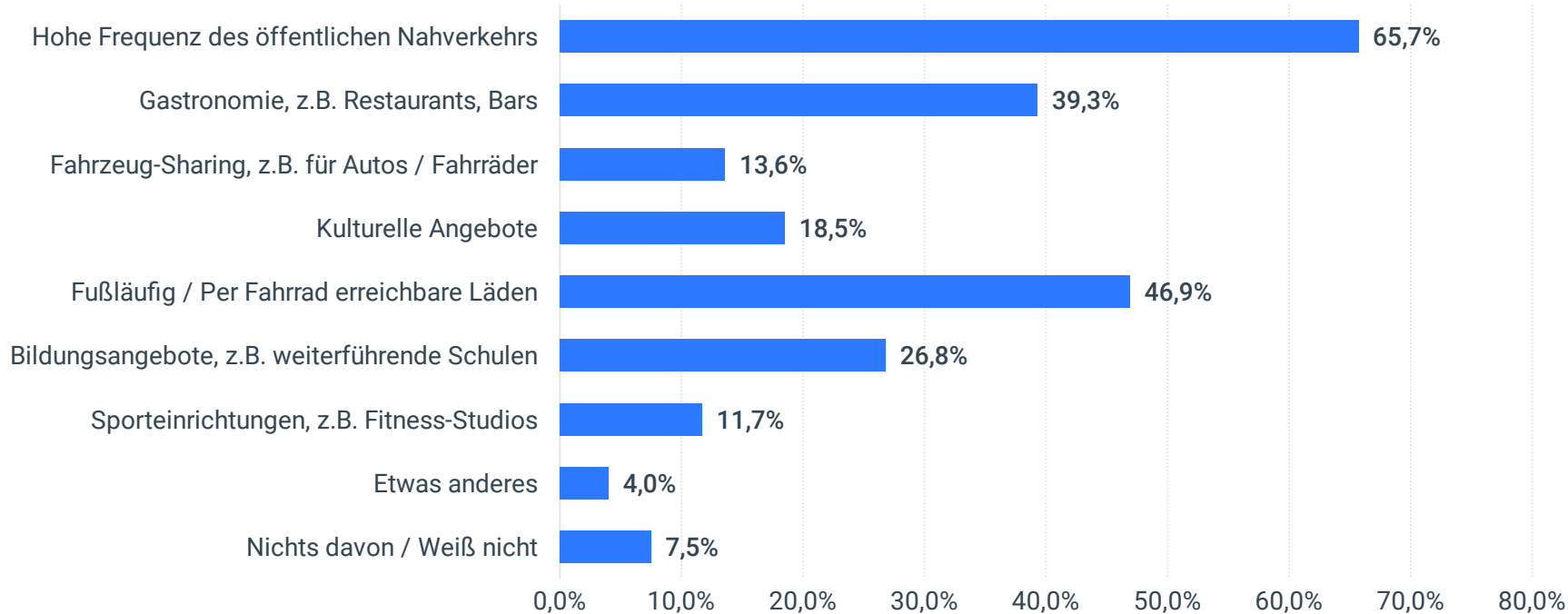
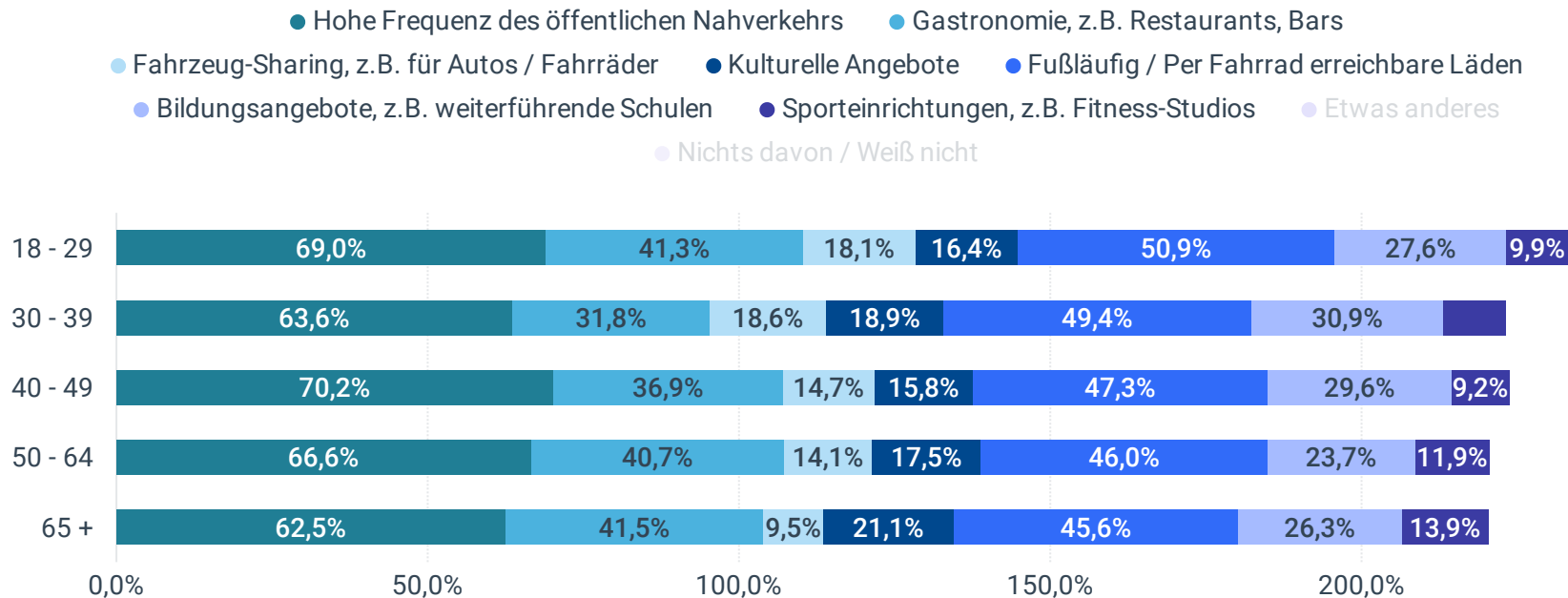


## Welche Aspekte einer Stadt sollte es Ihrer Meinung nach am ehesten auch in Dörfern geben?



Mehrfachantwort möglich | Stat. Fehler Gesamtergebnis: 2,5% | Stichprobengröße: 10.001 | Befragungszeitraum: 31.03.22 - 03.04.22

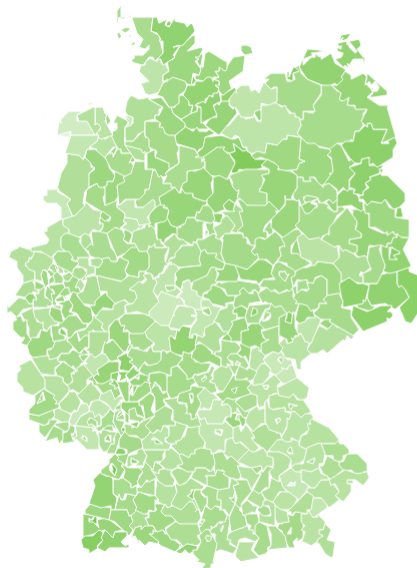
# Welche Aspekte einer Stadt sollte es Ihrer Meinung nach am ehesten auch in Dörfern geben? Ausgewertet nach Alter



Mehrfachantwort möglich | Stat. Fehler Gesamtergebnis: 2,5% | Stichprobengröße: 10.001 | Befragungszeitraum: 31.03.22 - 03.04.22

# Welche Aspekte einer Stadt sollte es Ihrer Meinung nach am ehesten auch in Dörfern geben? Ausgewertet nach Landkreise

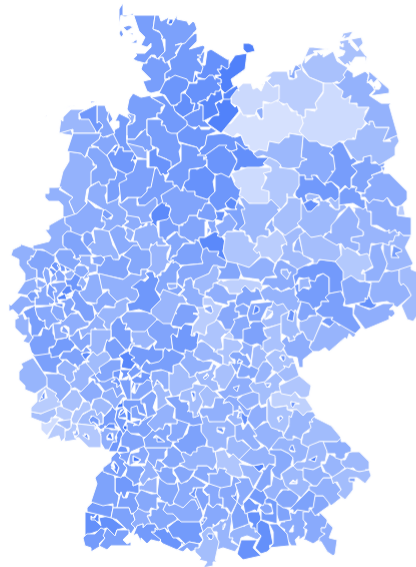
- **Hohe Frequenz des öffentlic...**
- Gastronomie, z.B. Restoran...
- Fahrzeug-Sharing, z.B. für Au...
- Kulturelle Angebote
- Fußläufig / Per Fahrrad erreic...
- Bildungsangebote, z.B. weite...
- Sporteinrichtungen, z.B. Fitne...
- Etwas anderes
- Nichts davon / Weiß nicht



Mehrfachantwort möglich | Stat. Fehler Gesamtergebnis: 2,5% | Stichprobengröße: 10.001 | Befragungszeitraum: 31.03.22 - 03.04.22

# Welche Aspekte einer Stadt sollte es Ihrer Meinung nach am ehesten auch in Dörfern geben? Ausgewertet nach Landkreise

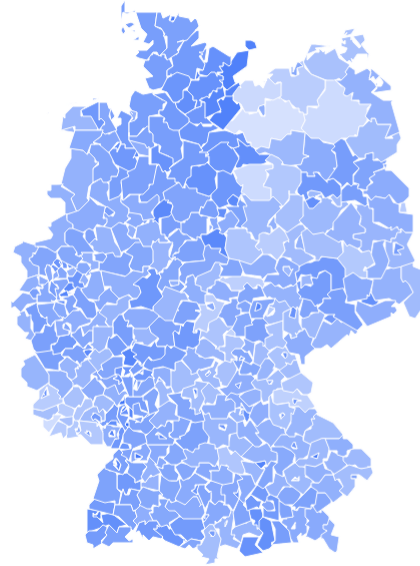
- Hohe Frequenz des öffentlich...
- Gastronomie, z.B. Restoran...
- Fahrzeug-Sharing, z.B. für Au...
- Kulturelle Angebote
- **Fußläufig / Per Fahrrad errei...**
- Bildungsangebote, z.B. weite...
- Sporteinrichtungen, z.B. Fitne...
- Etwas anderes
- Nichts davon / Weiß nicht



Mehrfachantwort möglich | Stat. Fehler Gesamtergebnis: 2,5% | Stichprobengröße: 10.001 | Befragungszeitraum: 31.03.22 - 03.04.22

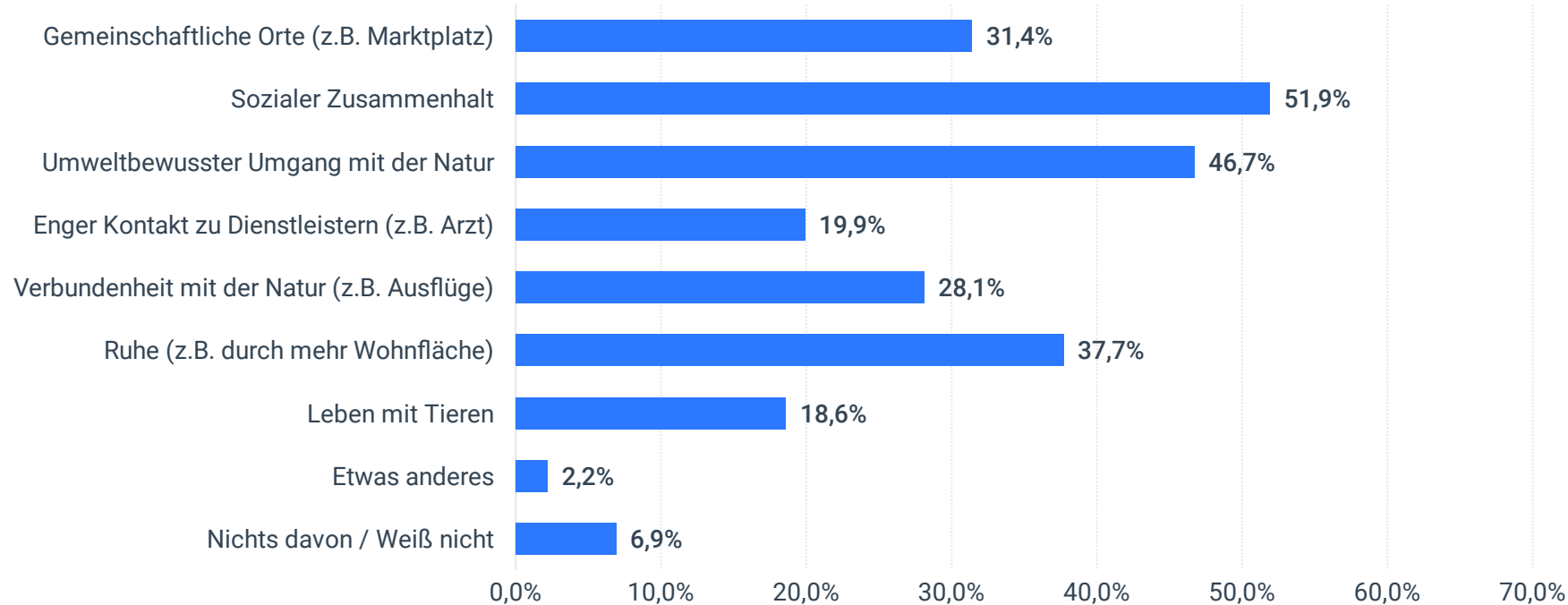
# Welche Aspekte einer Stadt sollte es Ihrer Meinung nach am ehesten auch in Dörfern geben? Ausgewertet nach Landkreise

- Hohe Frequenz des öffentlich...
- Gastronomie, z.B. Restoran...
- Fahrzeug-Sharing, z.B. für Au...
- Kulturelle Angebote
- **Fußläufig / Per Fahrrad errei...**
- Bildungsangebote, z.B. weite...
- Sporteinrichtungen, z.B. Fitne...
- Etwas anderes
- Nichts davon / Weiß nicht



Mehrfachantwort möglich | Stat. Fehler Gesamtergebnis: 2,5% | Stichprobengröße: 10.001 | Befragungszeitraum: 31.03.22 - 03.04.22

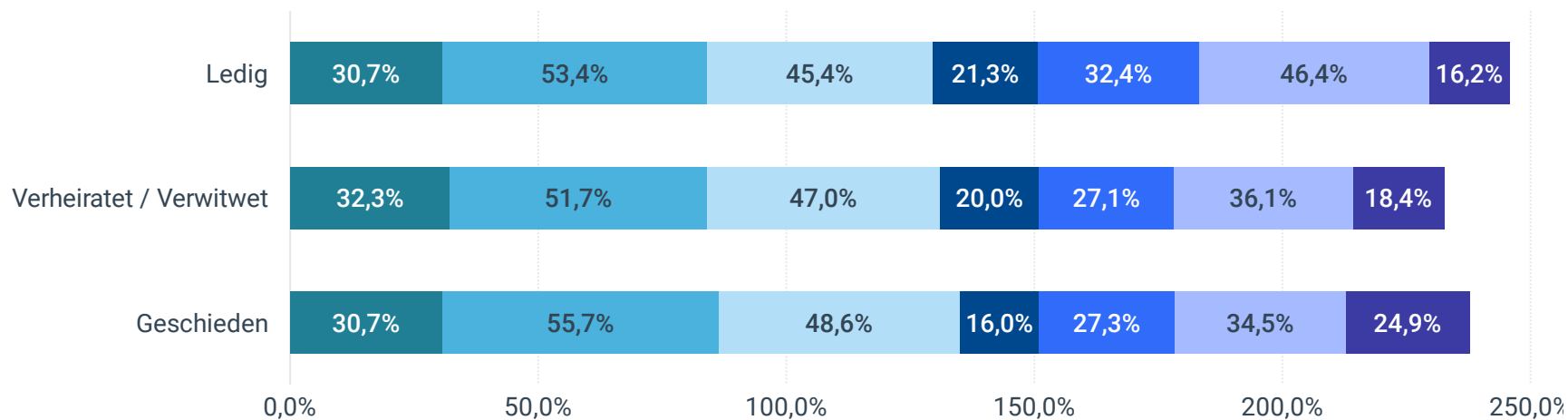
## Welche Aspekte eines Dorfes sollte es Ihrer Meinung nach am ehesten auch in Städten geben?



Mehrfachantwort möglich | Stat. Fehler Gesamtergebnis: 2,5% | Stichprobengröße: 10.000 | Befragungszeitraum: 31.03.22 - 03.04.22

# Welche Aspekte eines Dorfes sollte es Ihrer Meinung nach am ehesten auch in Städten geben? Ausgewertet nach Familienstand

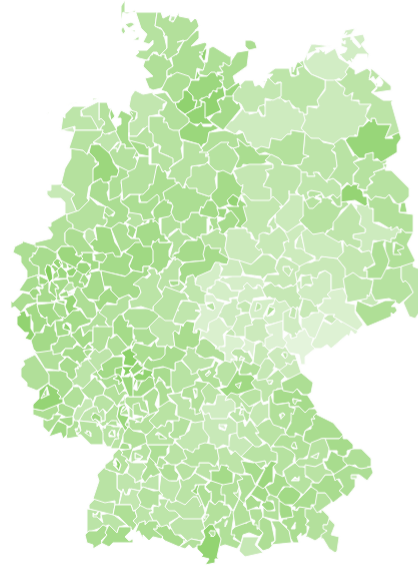
- Gemeinschaftliche Orte (z.B. Marktplatz)
- Sozialer Zusammenhalt
- Umweltbewusster Umgang mit der Natur
- Enger Kontakt zu Dienstleistern (z.B. Arzt)
- Verbundenheit mit der Natur (z.B. Ausflüge)
- Ruhe (z.B. durch mehr Wohnfläche)
- Leben mit Tieren
- Etwas anderes
- Nichts davon / Weiß nicht



Mehrfachantwort möglich | Stat. Fehler Gesamtergebnis: 2,5% | Stichprobengröße: 10.000 | Befragungszeitraum: 31.03.22 - 03.04.22

# Welche Aspekte eines Dorfes sollte es Ihrer Meinung nach am ehesten auch in Städten geben? Ausgewertet nach Landkreise

- **Gemeinschaftliche Orte (z.B...**
- Sozialer Zusammenhalt
- Umweltbewusster Umgang m...
- Enger Kontakt zu Dienstleiste...
- Verbundenheit mit der Natur ...
- Ruhe (z.B. durch mehr Wohn...
- Leben mit Tieren
- Etwas anderes
- Nichts davon / Weiß nicht

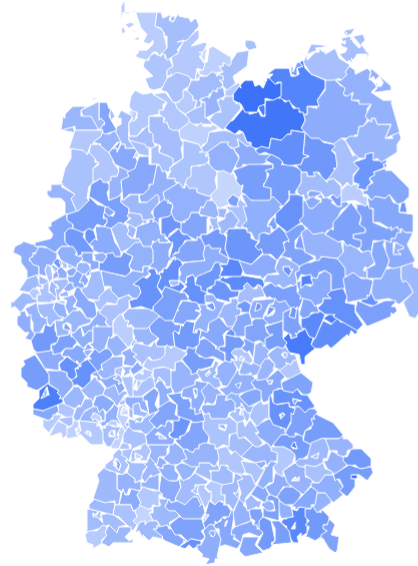


Mehrfachantwort möglich | Stat. Fehler Gesamtergebnis: 2,5% | Stichprobengröße: 10.000 | Befragungszeitraum: 31.03.22 - 03.04.22



# Welche Aspekte eines Dorfes sollte es Ihrer Meinung nach am ehesten auch in Städten geben? Ausgewertet nach Landkreise

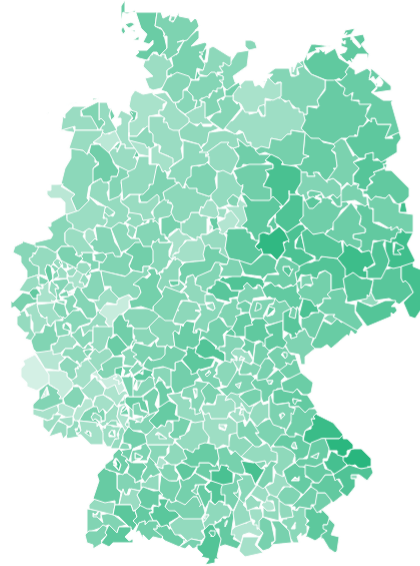
- Gemeinschaftliche Orte (z.B. ...
- Sozialer Zusammenhalt
- Umweltbewusster Umgang m...
- Enger Kontakt zu Dienstleiste...
- **Verbundenheit mit der Natur...**
- Ruhe (z.B. durch mehr Wohn...
- Leben mit Tieren
- Etwas anderes
- Nichts davon / Weiß nicht



Mehrfachantwort möglich | Stat. Fehler Gesamtergebnis: 2,5% | Stichprobengröße: 10.000 | Befragungszeitraum: 31.03.22 - 03.04.22

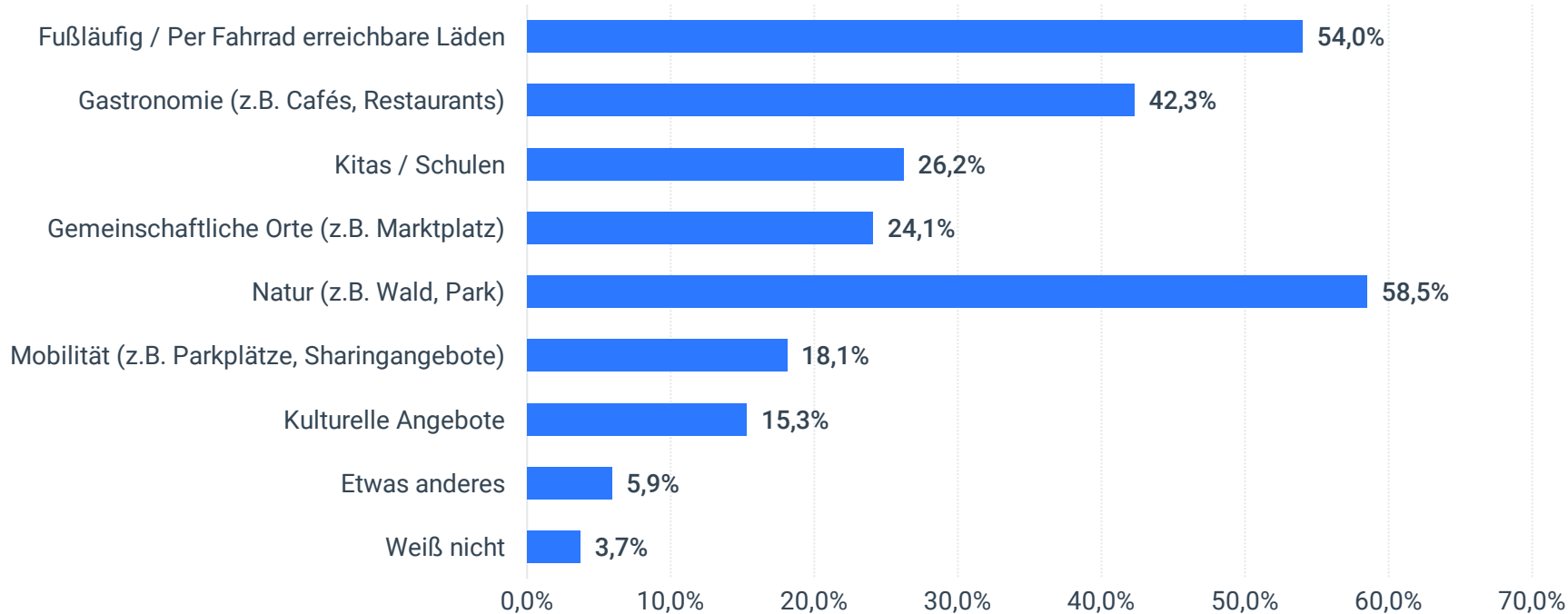
# Welche Aspekte eines Dorfes sollte es Ihrer Meinung nach am ehesten auch in Städten geben? Ausgewertet nach Landkreise

- Gemeinschaftliche Orte (z.B. ...
- **Sozialer Zusammenhalt**
- Umweltbewusster Umgang m...
- Enger Kontakt zu Dienstleiste...
- Verbundenheit mit der Natur ...
- Ruhe (z.B. durch mehr Wohn...
- Leben mit Tieren
- Etwas anderes
- Nichts davon / Weiß nicht



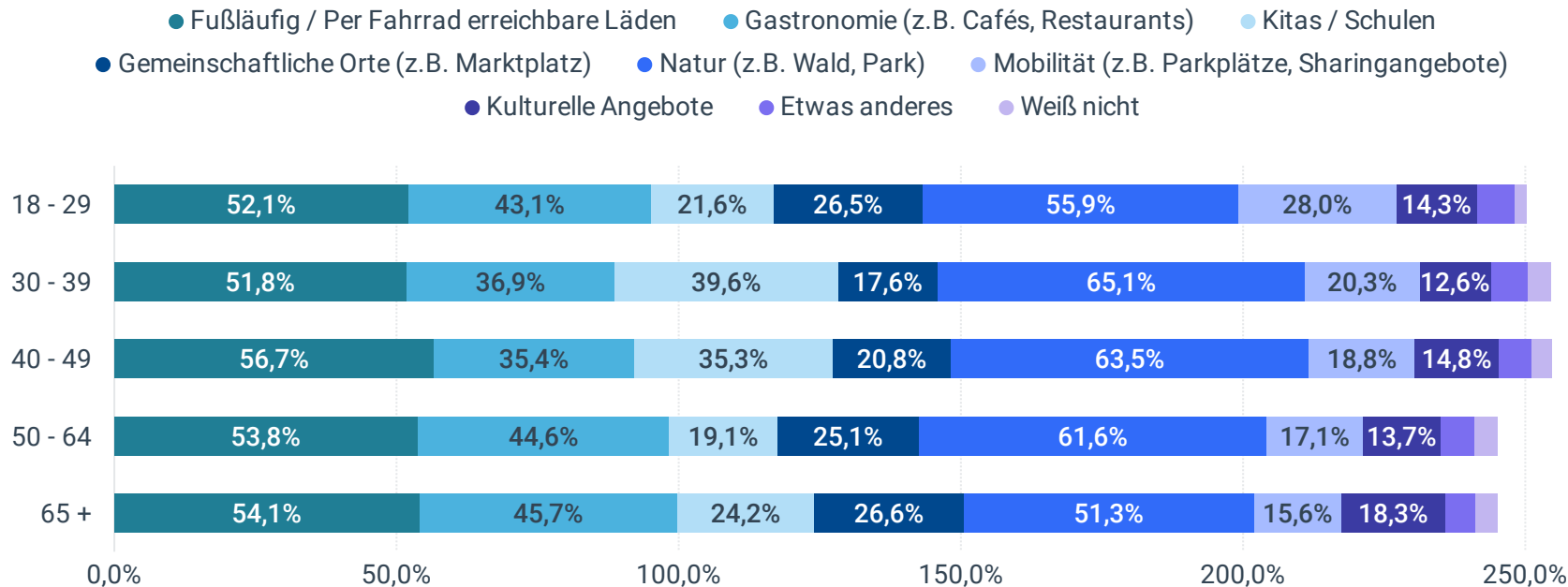
Mehrfachantwort möglich | Stat. Fehler Gesamtergebnis: 2,5% | Stichprobengröße: 10.000 | Befragungszeitraum: 31.03.22 - 03.04.22

## Was wünschen Sie sich von einem perfekten Quartier (Wohnort, Wohnviertel) am meisten?



Mehrfachantwort möglich | Stat. Fehler Gesamtergebnis: 2,5% | Stichprobengröße: 10.005 | Befragungszeitraum: 31.03.22 - 03.04.22

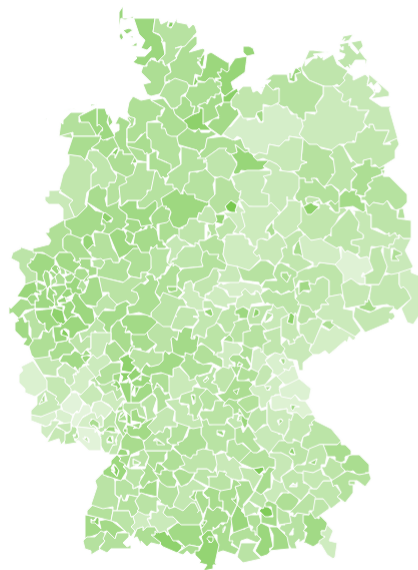
# Was wünschen Sie sich von einem perfekten Quartier (Wohnort, Wohnviertel) am meisten? Ausgewertet nach Alter



Mehrfachantwort möglich | Stat. Fehler Gesamtergebnis: 2,5% | Stichprobengröße: 10.005 | Befragungszeitraum: 31.03.22 - 03.04.22

# Was wünschen Sie sich von einem perfekten Quartier (Wohnort, Wohnviertel) am meisten? Ausgewertet nach Landkreise

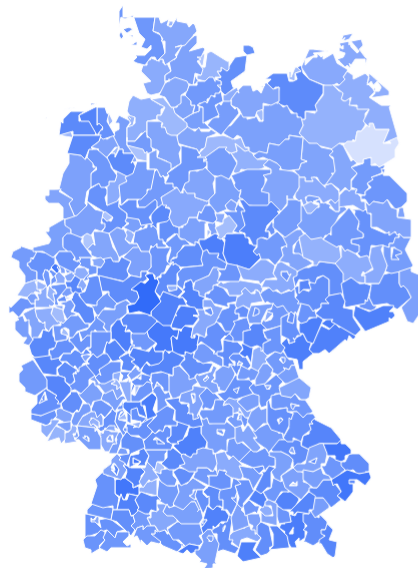
- Fußläufig / Per Fahrrad errei...
- Gastronomie (z.B. Cafés, Res...
- Kitas / Schulen
- Gemeinschaftliche Orte (z.B. ...
- Natur (z.B. Wald, Park)
- Mobilität (z.B. Parkplätze, Sh...
- Kulturelle Angebote
- Etwas anderes
- Weiß nicht



Mehrfachantwort möglich | Stat. Fehler Gesamtergebnis: 2,5% | Stichprobengröße: 10.005 | Befragungszeitraum: 31.03.22 - 03.04.22

# Was wünschen Sie sich von einem perfekten Quartier (Wohnort, Wohnviertel) am meisten? Ausgewertet nach Landkreise

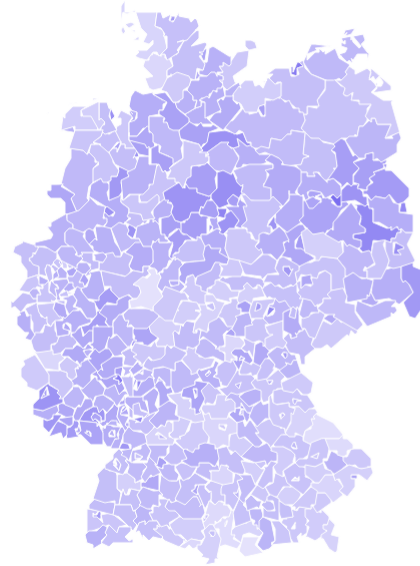
- Fußläufig / Per Fahrrad erreichbar
- Gastronomie (z.B. Cafés, Restaurants)
- Kitas / Schulen
- Gemeinschaftliche Orte (z.B. ...)
- **Natur (z.B. Wald, Park)**
- Mobilität (z.B. Parkplätze, Sharing)
- Kulturelle Angebote
- Etwas anderes
- Weiß nicht



Mehrfachantwort möglich | Stat. Fehler Gesamtergebnis: 2,5% | Stichprobengröße: 10.005 | Befragungszeitraum: 31.03.22 - 03.04.22

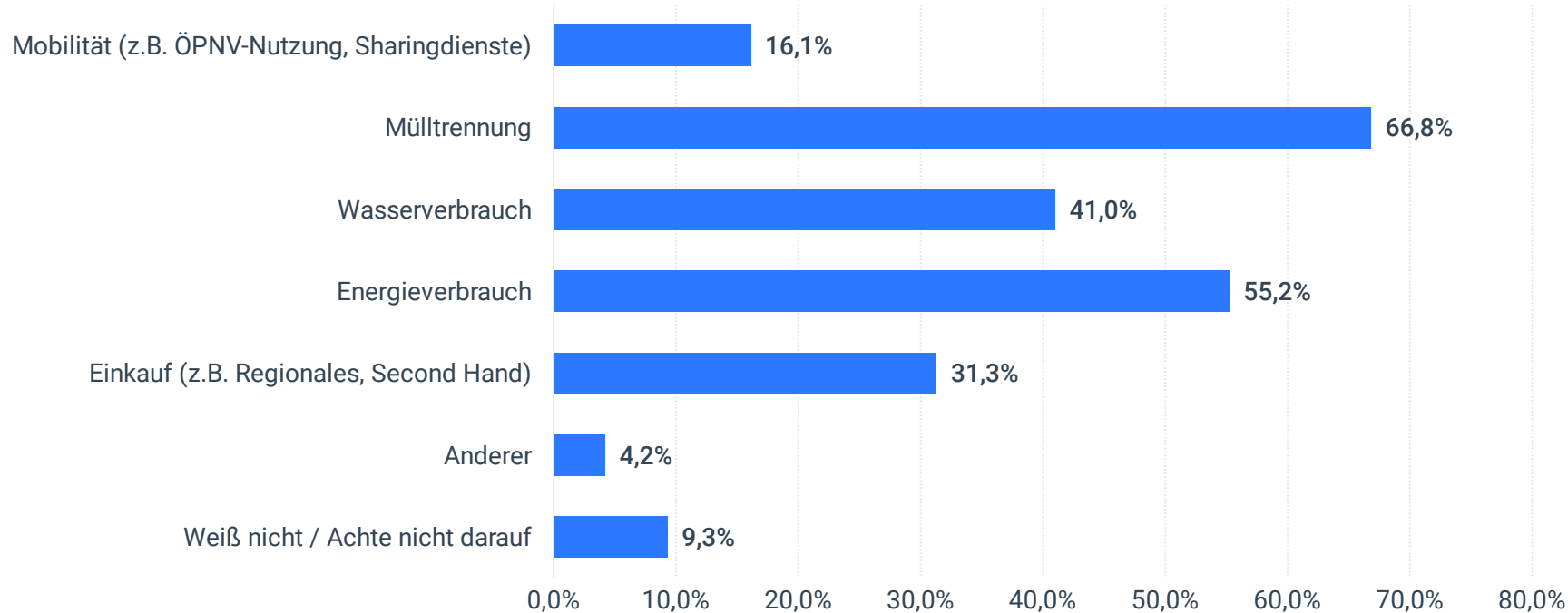
# Was wünschen Sie sich von einem perfekten Quartier (Wohnort, Wohnviertel) am meisten? Ausgewertet nach Landkreise

- Fußläufig / Per Fahrrad erreich...
- Gastronomie (z.B. Cafés, Res...
- Kitas / Schulen
- Gemeinschaftliche Orte (z.B. ...
- Natur (z.B. Wald, Park)
- **Mobilität (z.B. Parkplätze, S...**
- Kulturelle Angebote
- Etwas anderes
- Weiß nicht



Mehrfachantwort möglich | Stat. Fehler Gesamtergebnis: 2,5% | Stichprobengröße: 10.005 | Befragungszeitraum: 31.03.22 - 03.04.22

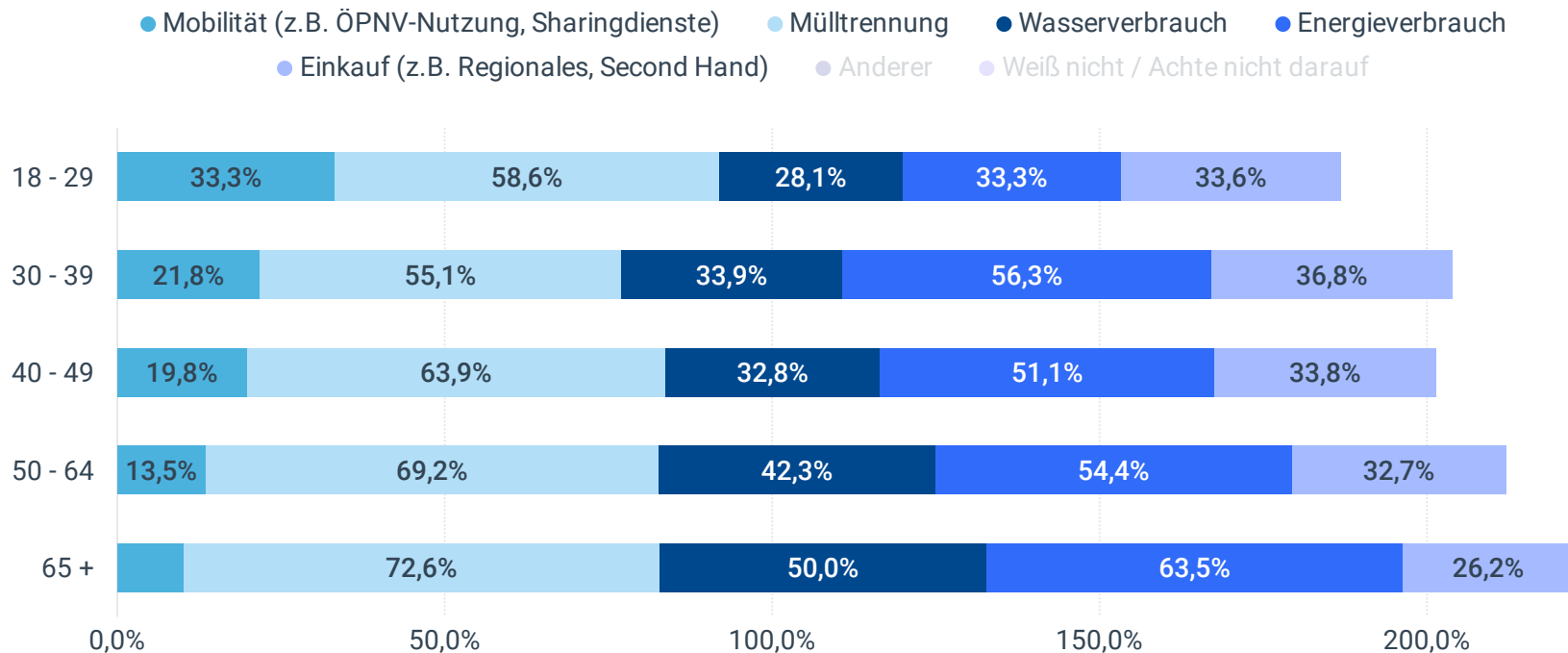
## In welchen Bereichen Ihres Alltags achten Sie am ehesten auf Nachhaltigkeit?



Mehrfachantwort möglich | Stat. Fehler Gesamtergebnis: 2,5% | Stichprobengröße: 10.005 | Befragungszeitraum: 31.03.22 - 03.04.22



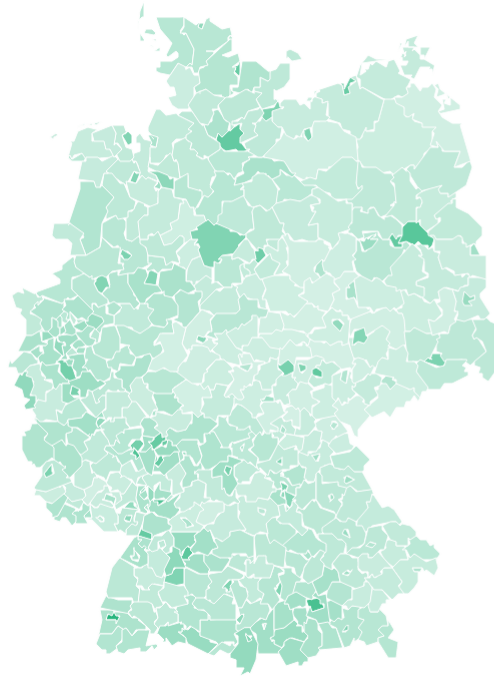
# In welchen Bereichen Ihres Alltags achten Sie am ehesten auf Nachhaltigkeit? Ausgewertet nach Alter



Mehrfachantwort möglich | Stat. Fehler Gesamtergebnis: 2,5% | Stichprobengröße: 10.005 | Befragungszeitraum: 31.03.22 - 03.04.22

# In welchen Bereichen Ihres Alltags achten Sie am ehesten auf Nachhaltigkeit? Ausgewertet nach Landkreise

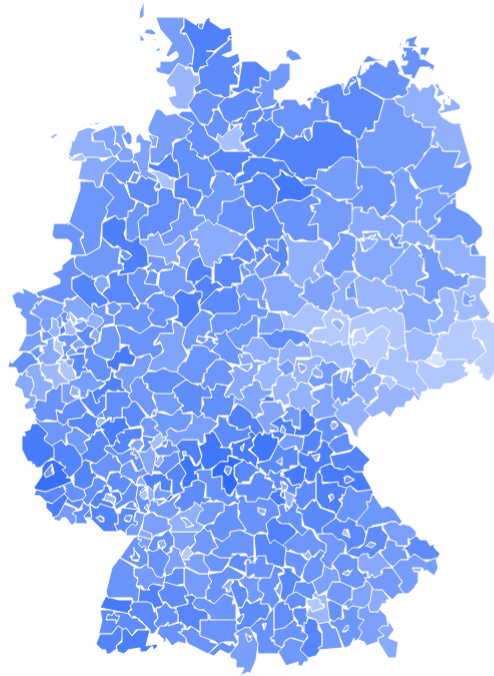
- **Mobilität (z.B. ÖPNV-Nutzun...**
- Mülltrennung
- Wasserverbrauch
- Energieverbrauch
- Einkauf (z.B. Regionales, Sec...
- Anderer
- Weiß nicht / Achte nicht darauf



Mehrfachantwort möglich | Stat. Fehler Gesamtergebnis: 2,5% | Stichprobengröße: 10.005 | Befragungszeitraum: 31.03.22 - 03.04.22

# In welchen Bereichen Ihres Alltags achten Sie am ehesten auf Nachhaltigkeit? Ausgewertet nach Landkreise

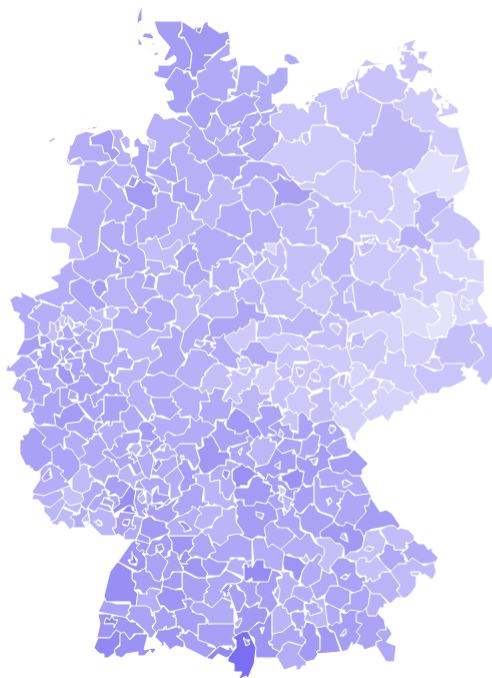
- Mobilität (z.B. ÖPNV-Nutzun...
- Mülltrennung
- Wasserverbrauch
- **Energieverbrauch**
- Einkauf (z.B. Regionales, Sec...
- Anderer
- Weiß nicht / Achte nicht darauf



Mehrfachantwort möglich | Stat. Fehler Gesamtergebnis: 2,5% | Stichprobengröße: 10.005 | Befragungszeitraum: 31.03.22 - 03.04.22

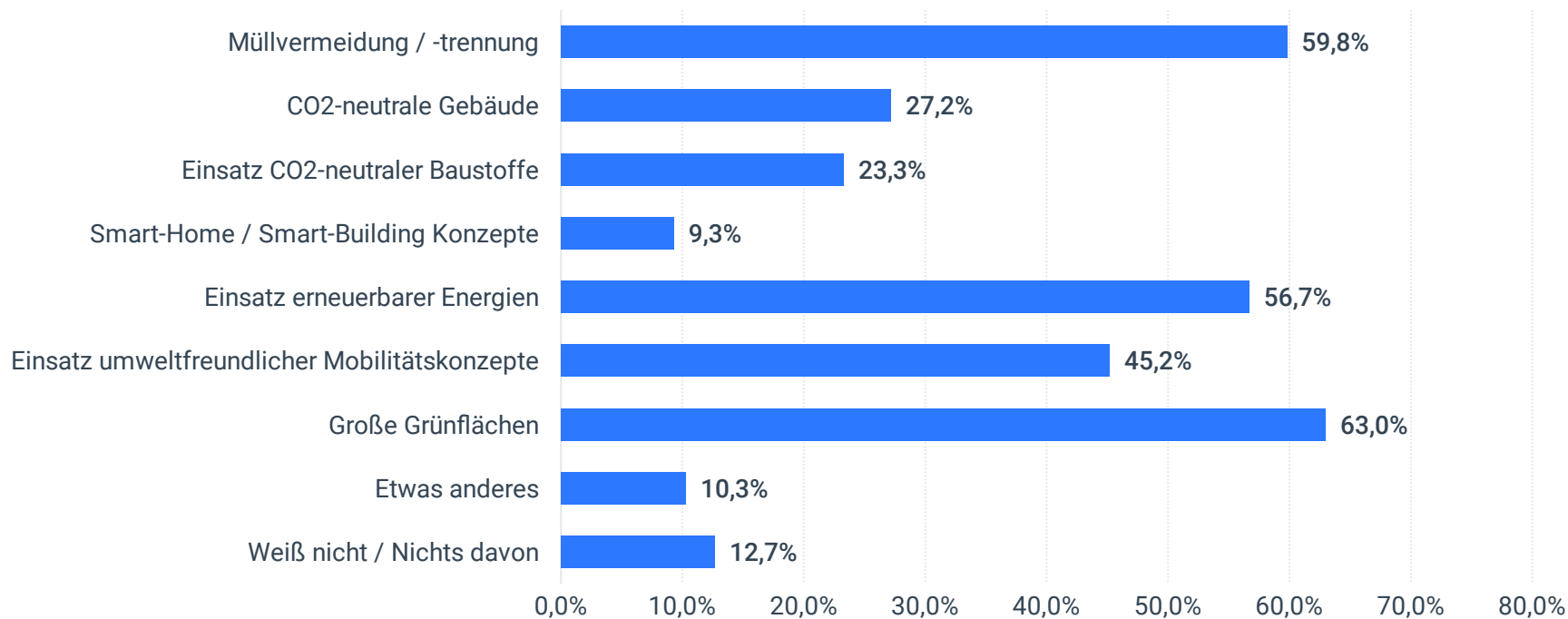
# In welchen Bereichen Ihres Alltags achten Sie am ehesten auf Nachhaltigkeit? Ausgewertet nach Landkreise

- Mobilität (z.B. ÖPNV-Nutzun...
- Mülltrennung
- Wasserverbrauch
- Energieverbrauch
- **Einkauf (z.B. Regionales, Se...**
- Anderer
- Weiß nicht / Achte nicht darauf



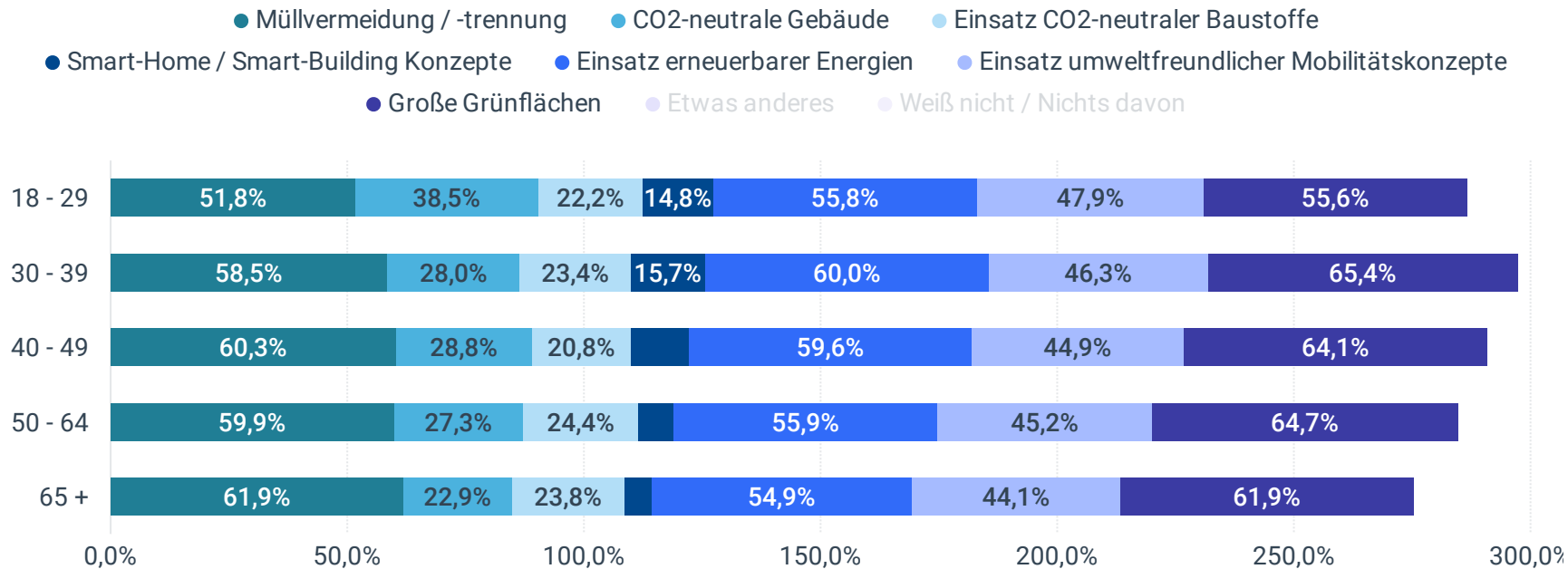
Mehrfachantwort möglich | Stat. Fehler Gesamtergebnis: 2,5% | Stichprobengröße: 10.005 | Befragungszeitraum: 31.03.22 - 03.04.22

## Was sind Ihre fünf persönlichen Mindestanforderungen an einen nachhaltigen Wohnort?



Mehrfachantwort möglich | Stat. Fehler Gesamtergebnis: 2,5% | Stichprobengröße: 10.002 | Befragungszeitraum: 31.03.22 - 03.04.22

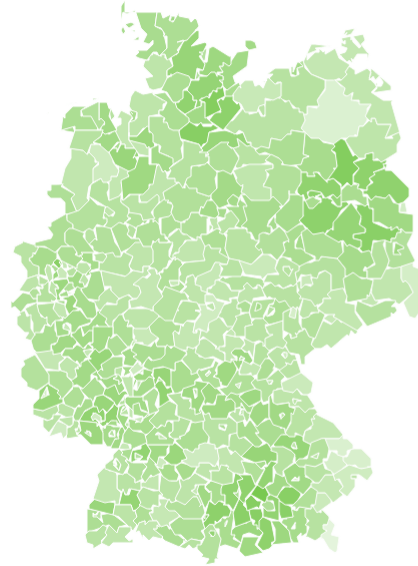
# Was sind Ihre fünf persönlichen Mindestanforderungen an einen nachhaltigen Wohnort? Ausgewertet nach Alter



Mehrfachantwort möglich | Stat. Fehler Gesamtergebnis: 2,5% | Stichprobengröße: 10.002 | Befragungszeitraum: 31.03.22 - 03.04.22

# Was sind Ihre fünf persönlichen Mindestanforderungen an einen nachhaltigen Wohnort? Ausgewertet nach Landkreis

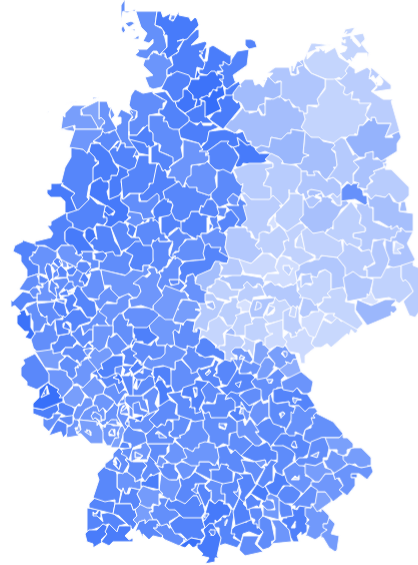
- Müllvermeidung / -trennung
- CO2-neutrale Gebäude
- Einsatz CO2-neutraler Baust...
- Smart-Home / Smart-Building...
- Einsatz erneuerbarer Energien
- Einsatz umweltfreundlicher ...
- Große Grünflächen
- Etwas anderes
- Weiß nicht / Nichts davon



Mehrfachantwort möglich | Stat. Fehler Gesamtergebnis: 2,5% | Stichprobengröße: 10.002 | Befragungszeitraum: 31.03.22 - 03.04.22

# Was sind Ihre fünf persönlichen Mindestanforderungen an einen nachhaltigen Wohnort? Ausgewertet nach Landkreise

- Müllvermeidung / -trennung
- CO2-neutrale Gebäude
- Einsatz CO2-neutraler Baust...
- Smart-Home / Smart-Building...
- **Einsatz erneuerbarer Energi...**
- Einsatz umweltfreundlicher ...
- Große Grünflächen
- Etwas anderes
- Weiß nicht / Nichts davon

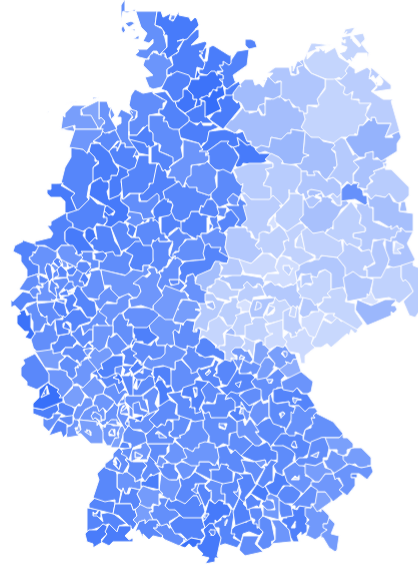


Mehrfachantwort möglich | Stat. Fehler Gesamtergebnis: 2,5% | Stichprobengröße: 10.002 | Befragungszeitraum: 31.03.22 - 03.04.22



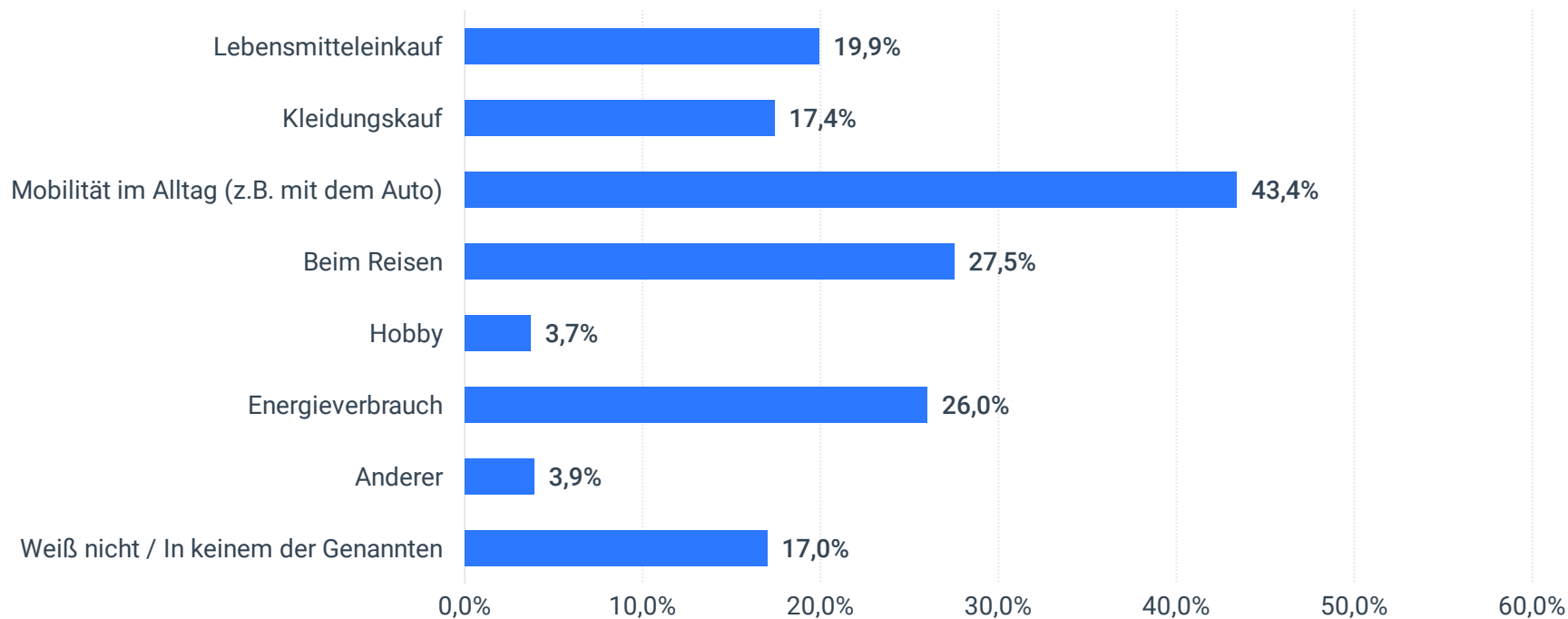
# Was sind Ihre fünf persönlichen Mindestanforderungen an einen nachhaltigen Wohnort? Ausgewertet nach Landkreise

- Müllvermeidung / -trennung
- CO2-neutrale Gebäude
- Einsatz CO2-neutraler Baust...
- Smart-Home / Smart-Building...
- **Einsatz erneuerbarer Energi...**
- Einsatz umweltfreundlicher ...
- Große Grünflächen
- Etwas anderes
- Weiß nicht / Nichts davon



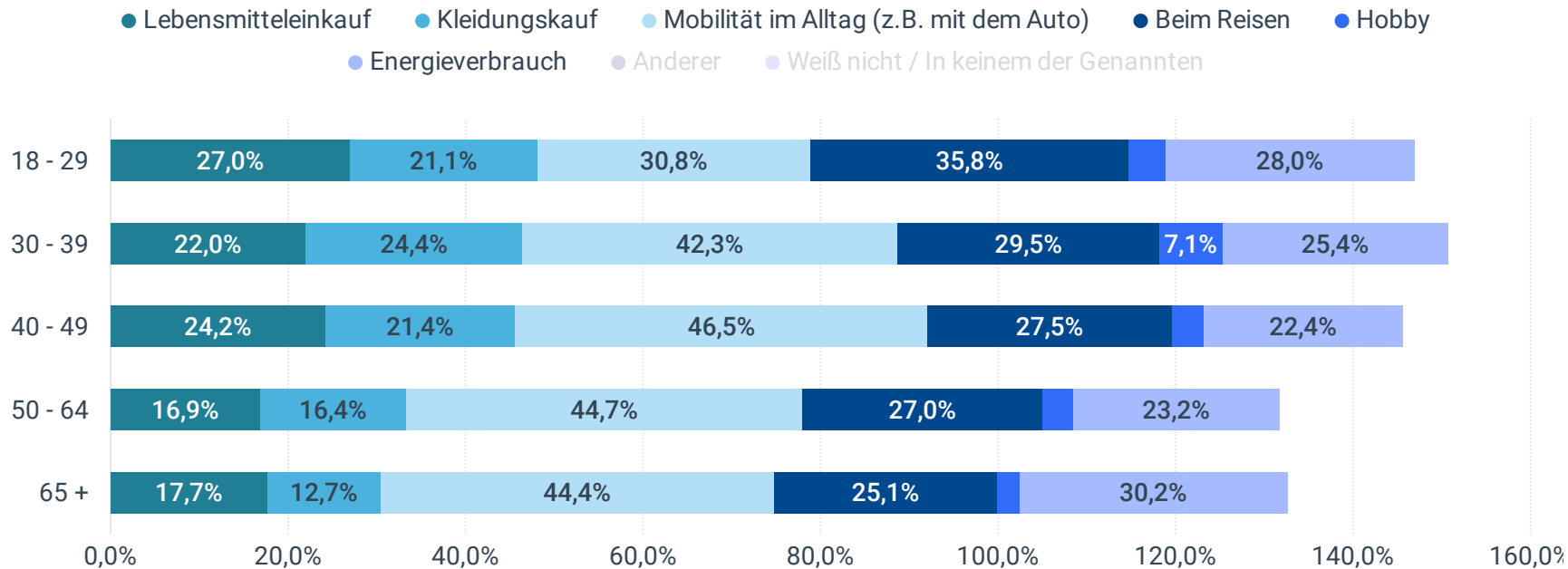
Mehrfachantwort möglich | Stat. Fehler Gesamtergebnis: 2,5% | Stichprobengröße: 10.002 | Befragungszeitraum: 31.03.22 - 03.04.22

## In welchen Lebensbereichen ist es für Sie am schwierigsten, umweltfreundlich zu handeln?



Mehrfachantwort möglich | Stat. Fehler Gesamtergebnis: 2,5% | Stichprobengröße: 10.001 | Befragungszeitraum: 31.03.22 - 03.04.22

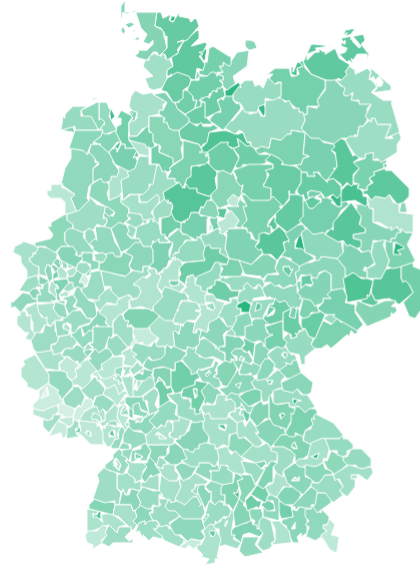
# In welchen Lebensbereichen ist es für Sie am schwierigsten, umweltfreundlich zu handeln? Ausgewertet nach Alter



Mehrfachantwort möglich | Stat. Fehler Gesamtergebnis: 2,5% | Stichprobengröße: 10.001 | Befragungszeitraum: 31.03.22 - 03.04.22

# In welchen Lebensbereichen ist es für Sie am schwierigsten, umweltfreundlich zu handeln? Ausgewertet nach Landkreise

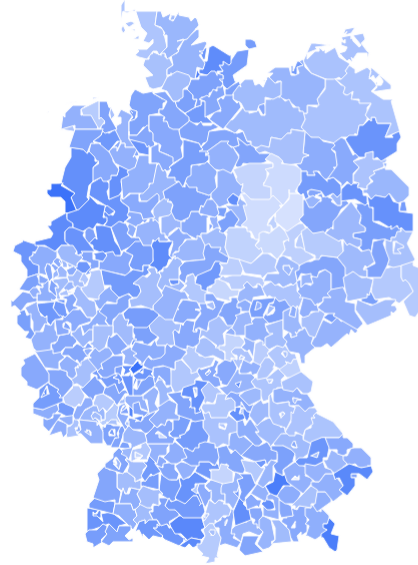
- **Lebensmitteleinkauf**
- Kleidungskauf
- Mobilität im Alltag (z.B. mit d...
- Beim Reisen
- Hobby
- Energieverbrauch
- Anderer
- Weiß nicht / In keinem der Ge...



Mehrfachantwort möglich | Stat. Fehler Gesamtergebnis: 2,5% | Stichprobengröße: 10.001 | Befragungszeitraum: 31.03.22 - 03.04.22

# In welchen Lebensbereichen ist es für Sie am schwierigsten, umweltfreundlich zu handeln? Ausgewertet nach Landkreise

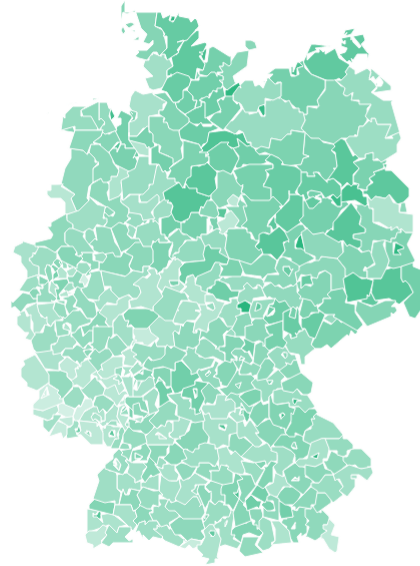
- Lebensmitteleinkauf
- Kleidungskauf
- Mobilität im Alltag (z.B. mit d...
- **Beim Reisen**
- Hobby
- Energieverbrauch
- Anderer
- Weiß nicht / In keinem der Ge...



Mehrfachantwort möglich | Stat. Fehler Gesamtergebnis: 2,5% | Stichprobengröße: 10.001 | Befragungszeitraum: 31.03.22 - 03.04.22

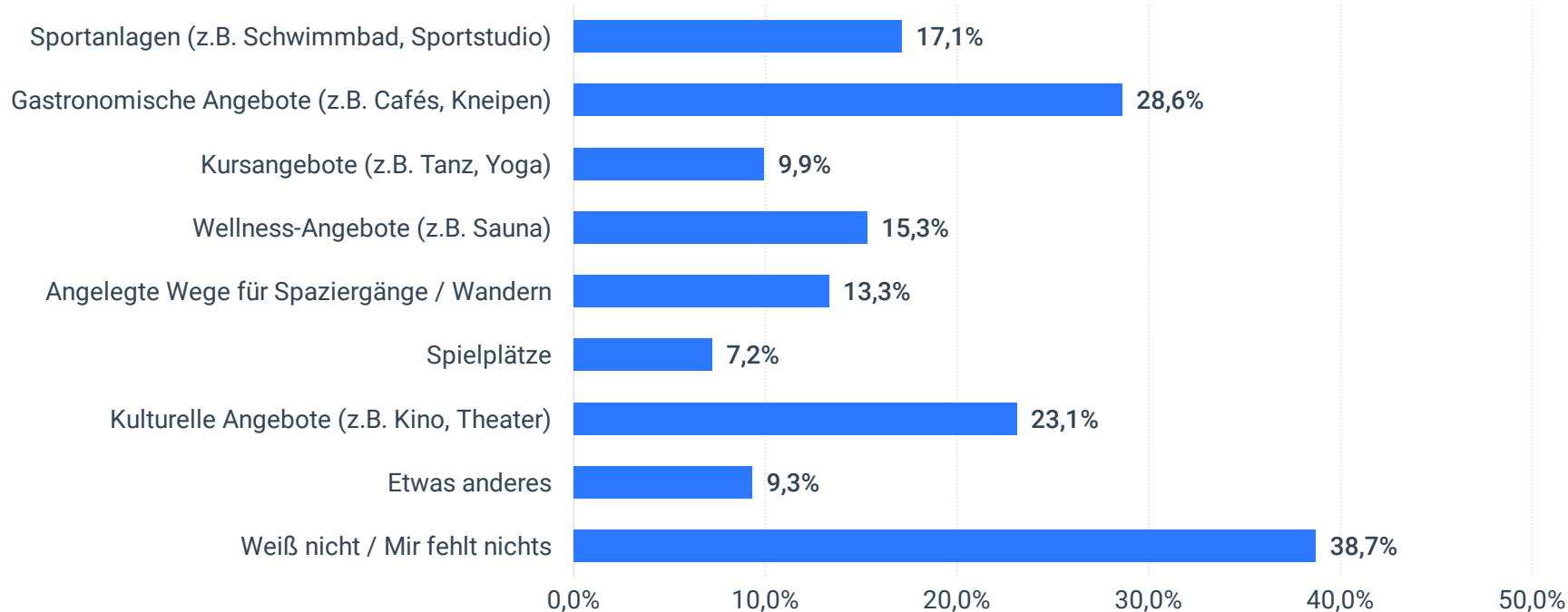
# In welchen Lebensbereichen ist es für Sie am schwierigsten, umweltfreundlich zu handeln? Ausgewertet nach Landkreise

- **Lebensmitteleinkauf**
- Kleidungskauf
- Mobilität im Alltag (z.B. mit d...
- Beim Reisen
- Hobby
- Energieverbrauch
- Anderer
- Weiß nicht / In keinem der Ge...



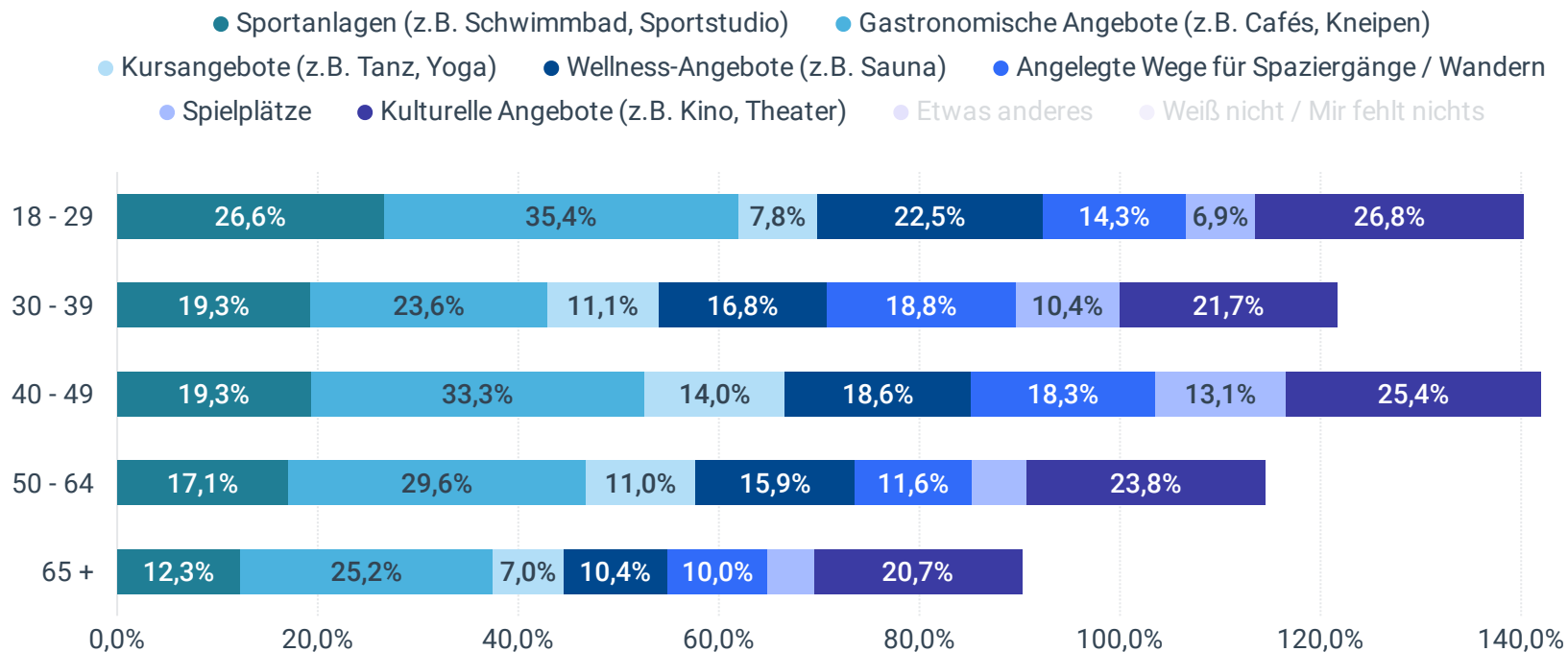
Mehrfachantwort möglich | Stat. Fehler Gesamtergebnis: 2,5% | Stichprobengröße: 10.001 | Befragungszeitraum: 31.03.22 - 03.04.22

## Welche Freizeitangebote fehlen Ihnen aktuell in Ihrem Wohnort / Wohnviertel?



Mehrfachantwort möglich | Stat. Fehler Gesamtergebnis: 2,5% | Stichprobengröße: 10.004 | Befragungszeitraum: 31.03.22 - 03.04.22

# Welche Freizeitangebote fehlen Ihnen aktuell in Ihrem Wohnort / Wohnviertel? Ausgewertet nach Alter

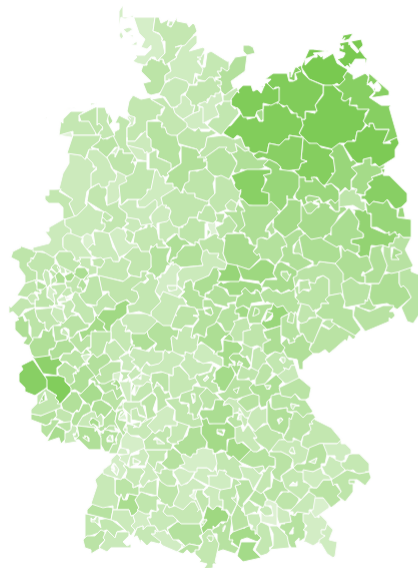


Mehrfachantwort möglich | Stat. Fehler Gesamtergebnis: 2,5% | Stichprobengröße: 10.004 | Befragungszeitraum: 31.03.22 - 03.04.22



# Welche Freizeitangebote fehlen Ihnen aktuell in Ihrem Wohnort / Wohnviertel? Ausgewertet nach Landkreise

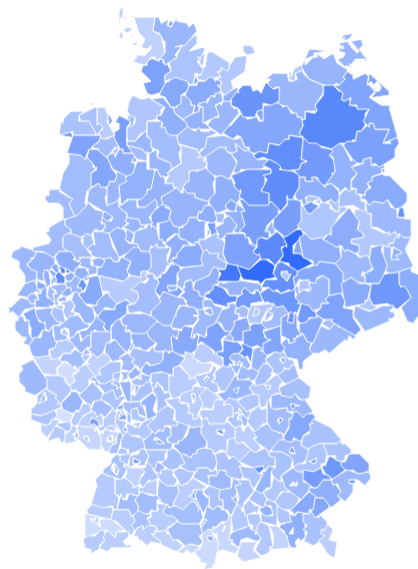
- Sportanlagen (z.B. Schwimm...
- Gastronomische Angebote (z...
- Kursangebote (z.B. Tanz, Yog...
- Wellness-Angebote (z.B. Sau...
- Angelegte Wege für Spazierg...
- Spielplätze
- Kulturelle Angebote (z.B. Kin...
- Etwas anderes
- Weiß nicht / Mir fehlt nichts



Mehrfachantwort möglich | Stat. Fehler Gesamtergebnis: 2,5% | Stichprobengröße: 10.004 | Befragungszeitraum: 31.03.22 - 03.04.22

# Welche Freizeitangebote fehlen Ihnen aktuell in Ihrem Wohnort / Wohnviertel? Ausgewertet nach Landkreise

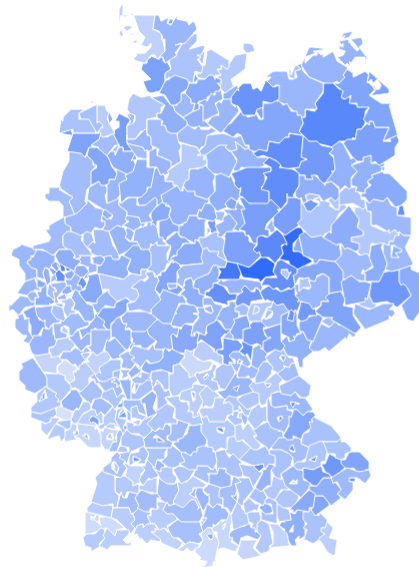
- Sportanlagen (z.B. Schwimm...
- Gastronomische Angebote (z...
- Kursangebote (z.B. Tanz, Yog...
- Wellness-Angebote (z.B. Sau...
- **Angelegte Wege für Spazier...**
- Spielplätze
- Kulturelle Angebote (z.B. Kin...
- Etwas anderes
- Weiß nicht / Mir fehlt nichts



Mehrfachantwort möglich | Stat. Fehler Gesamtergebnis: 2,5% | Stichprobengröße: 10.004 | Befragungszeitraum: 31.03.22 - 03.04.22

# Welche Freizeitangebote fehlen Ihnen aktuell in Ihrem Wohnort / Wohnviertel? Ausgewertet nach Landkreise

- Sportanlagen (z.B. Schwimm...
- Gastronomische Angebote (z...
- Kursangebote (z.B. Tanz, Yog...
- Wellness-Angebote (z.B. Sau...
- **Angelegte Wege für Spazier...**
- Spielplätze
- Kulturelle Angebote (z.B. Kin...
- Etwas anderes
- Weiß nicht / Mir fehlt nichts



Mehrfachantwort möglich | Stat. Fehler Gesamtergebnis: 2,5% | Stichprobengröße: 10.004 | Befragungszeitraum: 31.03.22 - 03.04.22